

IHK-Lehrstellenbörse

Anwenderhandbuch

1 Überblick	2
1.1 Angebote für Lehrstellensuchende	2
1.2 Ihre Profilseite	4
1.3 Passwort vergessen	5
2 Profildaten verwalten	6
2.1 Unternehmen	6
2.2 Filialen	6
3 Angebote verwalten	8
3.1 Übersicht über aktuelle Angebote	8
3.2 Angebote deaktivieren/löschen	9
3.3 Neues Angebot einstellen	9
3.4 Angebotsdauer	12
4 Passende Bewerber	13
4.1 Gesuche einsehen	13
4.2 Detailansicht	14

1 Überblick

In der IHK-Lehrstellenbörse der Industrie- und Handelskammern haben Sie die Möglichkeit, Ihre Ausbildungsplatzangebote zentral im Internet jungen Lehrstellensuchenden zur Verfügung zu stellen.

Dieses Handbuch hilft Ihnen dabei, Ihre hinterlegten Daten zu verwalten, Ausbildungsplätze anzubieten und geeignete Bewerber zu finden.

1.1 Angebote für Lehrstellensuchende

Die Startseite der IHK-Lehrstellenbörse richtet sich in erster Linie an Ausbildungsplatzsuchende. Diesen stehen Informationen zu den einzelnen Berufen sowie eine umfangreiche Suche nach Angeboten zur Verfügung. Wenn Gesuche und Angebote zusammenpassen, können sich Lehrstellensuchende auf Wunsch automatisch per E-Mail informieren lassen.

Durchsuchen Sie das
gesamte Angebot.

IHK LEHRSTELLEN BÖRSE Meine Merkliste (0)

Suchbegriff eingeben

Willkommen in der zentralen Lehrstellenbörse der IHKs!

Hier findest Du Deinen Ausbildungsplatz. Suche in Deiner Region oder bundesweit nach Deinem Wunschberuf und Ausbildungsbetrieben. Wir zeigen Dir, welche Angebote zu deinen Fähigkeiten am besten passen. Hier erklären wir Dir, wie Du die Suchfunktionen am besten benutzen kannst. Lass Dich automatisch über neue Ausbildungsplätze informieren.

Finde Deinen Ausbildungsplatz!

Beruf eingeben

Ort/PLZ eingeben

kein Umkreis **SUCHEN!**

Welcher Beruf passt zu Dir?
FINDE ES HIER HERAUS!

Anmelden

E-Mail

Passwort vergessen?

Neu registrieren **Anmelden**

17 LEHRSTELLEN IN 109 BERUFEN WARTEN AUF DICH!

Die neusten Ausbildungsplätze

10.08.2011	Elektroniker/-in für Gebäude- und Infrastruktursysteme,
10.08.2011	Koch / Köchin,
10.08.2011	Fachmann/-frau für Systemgastronomie,
09.08.2011	Restaurantfachmann/-fachfrau,
04.08.2011	Mechatroniker/-in, 51368 Leverkusen

News

Aktuelles Bild last but not least [weiterlesen!](#)

Beruf der Woche

Kaufmann/-frau für audiovisuelle Medien

kaufleute für audiovisuelle Medien betreuen die Herstellung von audiovisuellen Produkten kaufmännisch und organisatorisch. [weiterlesen!](#)

Top 10

Berufe	Standorte
01. Industriekaufmann/-...	(40)
02. Technische/-r Zeich...	(16)
03. Industriemechaniker...	(7)
04. Fachinformatiker/-in	(6)
05. Zerspanungsmechanik...	(5)
06. Werkstoffprüfer/-in	(4)
07. Anlagenmechaniker/-...	(4)
08. Elektroniker/-in fü...	(4)
09. Elektroniker/-in fü...	(3)
10. Mechatroniker/-in	(2)

Anhand ihrer Fähigkeiten können sich Besucher Berufe vorstellen lassen.

Interessenten finden über die Suche geeignete Lehrstellen in ihrer Nähe.

In der Merkliste können Besucher Angebote und Berufsprofil speichern.

Über die globale Anmeldung finden Lehrstellen-suchende und Unternehmen zu ihren Profilen.

1.2 Ihre Profilseite

Über die Startseite können Sie sich in der blauen Box mit für Ihre Unternehmen hinterlegten Ident-Nr. und dem dazugehörigen Passwort anmelden. Geben Sie bitte die Ident-Nr. in das Feld für die E-Mailadresse ein. Sie werden anschließend automatisch auf Ihre persönliche Profilseite geleitet.

Sollten bei Ihnen noch keine E-Mailadresse hinterlegt sein, werden Sie aufgefordert eine Kontaktadresse anzugeben. An diese E-Mailadresse werden Benachrichtigungen der IHK-Lehrstellenbörse gesendet. Zudem können Sie sich fortan mit der E-Mailadresse und Ihrem Kennwort anmelden.

Im angemeldeten Zustand erreichen Sie diese Einstellungen zudem jederzeit über einen Klick auf die angezeigte E-Mailadresse in der oberen, linken Seitenecke.

Schneller Zugriff auf Ihr Unternehmensprofil

Mit einem Klick auf die E-Mailadresse springen Sie schnell zu Ihrem Unternehmensprofil.

Verwalten Sie Ihr Profil und Angebote.

Sehen Sie, wo Sie sich gerade auf der IHK-Lehrstellenbörse befinden.

Richten Sie Ihre Fragen bitte an Ihren Ansprechpartner in der IHK

Sie erhalten hier weitere Hinweise zur Benutzung der Lehrstellenbörse.

The screenshot displays the user profile page on the IHK Lehrstellenbörse. At the top, there is a navigation bar with 'PROFIL' and 'ANGEBOTE' tabs. Below this, the user is identified as 'Bayer Gastronomie GmbH' with an 'ausloggen' button. A 'Funktionsübersicht' section provides quick access to 'Profil' (Filialen verwalten, Unternehmensdaten verwalten) and 'Angebote' (Angebote verwalten, Neues Angebot einstellen) management. A callout box highlights the email address 'company1@sonstwas.de' in the top right corner, indicating it is a quick access point to the profile. Other elements include a search bar, an 'IHK-Ansprechpartner' section, and a 'Hinweise' section with links to 'Nutzungsbedingungen' and 'Hilfe zur Angebotseinstellung'.

Sie können dort Ihre Unternehmensdaten anpassen und Angebote einstellen und verwalten. Zudem können Sie sich zu Ihren Angeboten passende Lehrstellensuche anzeigen lassen und Unterlagen von Interessenten einsehen.

Auf der linken Seite finden Sie zusätzlich Informationen darüber, an welchen Ansprechpartner Sie sich mit Fragen zur IHK-Lehrstellenbörse wenden können.

1.3 Passwort vergessen

Falls Sie Ihr Passwort vergessen haben, klicken Sie bitte auf den entsprechenden Link unterhalb des Anmeldeformulars. Sie werden anschließend weitergeleitet und tragen auf der neuen Seite bitte jene E-Mail-Adresse ein, die für Ihr Unternehmen registriert wurde. Es ist dieselbe Adresse, an die Informationen für passende Gesuche geschickt werden.

Neues Passwort anfordern

Nutzername oder Email-Adresse

Wir senden Ihnen dann binnen weniger Minuten ein neues Kennwort zu, mit dem Sie sich direkt anmelden können.

2 Profildaten verwalten

Das Menü in Ihrem Profildbereich hilft Ihnen, schnell ihre Daten und Angebote zu verwalten.

Wenn Sie mit dem Mauszeiger über den Menüpunkt Profil navigieren, können Sie Ihre Unternehmensdaten und Filialen verwalten. Wählen Sie dazu einen der beiden Menüpunkte.

2.1 Unternehmen

Sie können Ihr Logo oder Ihre E-Mailadresse ändern sowie Ihre Filialen verwalten. Zudem haben Sie die Möglichkeit an dieser Stelle das gesamte Unternehmenskonto endgültig von der IHK-Lehrstellenbörse zu entfernen.

Unternehmen bearbeiten

Um Ihre bei uns hinterlegten Daten zu ändern, wenden Sie sich bitte an Ihren IHK-Ansprechpartner.
Sie können ein Logo für die Abbildungen in Ihren Angeboten hochladen.

Logo

Hier können Sie Ihre E-Mail Adresse für die Verwendung von automatischen Benachrichtigungen ändern.

E-Mail Adresse

Sie können Ihr Konto in der zentralen IHK-Lehrstellenbörse hier löschen.

2.2 Filialen

Um Einstellungsrechte an ein anderes Unternehmen, z.B. zentrale Konzerneinheit oder Abteilung zu übergeben, können Sie mittels der Filialverwaltung ein Unternehmen eintragen. In das angegebene Feld tragen Sie dafür bitte die Ident-Nummer des Unternehmens ein und bestätigen dies mit einem Klick auf „erteilen“.

Selbst wenn Sie Rechte vergeben, können Sie selbstverständlich nach wie vor Ihre eigenen Angebote einsehen und bearbeiten.

Einstellungsrechte

Wir ermächtigen folgendes Unternehmen zur Erstellung und Verwaltung unserer Lehrstellenangebote.

Unternehmens-Ident-Nummer

Folgende Unternehmen haben Ihnen die Rechte an der Verwaltung übertragen.

Es liegen keine Ermächtigungen vor.

Die erteilten Einstellungsrechte werden Ihnen darauffolgend in einer Liste mit dem Namen und der dazugehörigen Ident-Nummer angezeigt.

Dort können Sie diese durch einen einfachen Klick auch wieder entziehen. Das einst berechnigte Unternehmen kann dann keine Veränderungen mehr an den Angeboten vornehmen, oder neue einstellen.

Übrigens: Ein Unternehmen, bei dem im IHK-Unternehmensverzeichnis (UVZ) ein Wechsel der IDENT-Nr. vorgenommen wurde, wird in der IHK-Lehrstellenbörse automatisch auf inaktiv gesetzt. Dabei werden das Unternehmen und die zuständige IHK per E-Mail über die Deaktivierung informiert. Unter der alten IDENT-Nr. wird dann keine Anmeldung mehr möglich sein.

Wenn ein IHK-Mitarbeiter das Unternehmen bereits mit der neuen IDENT-Nr. in der IHK-Lehrstellenbörse registriert hat, wird beim Anmeldeversuch mit der alten IDENT-Nr. ferner die Möglichkeit angeboten, bestehende Ausbildungsplatzangebote in das Konto der neuen IDENT-Nr. zu übernehmen.

3 Angebote verwalten

Im Menüpunkt „Angebote verwalten“ können Sie sich alle Angebote anzeigen lassen und neue einstellen.



3.1 Übersicht über aktuelle Angebote

Im Inhaltsbereich werden die Angebote des angemeldeten Unternehmens in einer Listenansicht geladen. Hier wird zuerst die Anzahl der eingestellten Angebote des Unternehmens unabhängig von deren Status angezeigt.

Stellen				
Ergebnisse pro Seite: 10 20 50				1-6 von 6
IDENT	BERUF	VÖ-DATUM	STATUS	AKTIONEN
115000012820	Kaufmann/Kauffrau im Einzelhandel	18.11.2011	freigegeben	   (0)
115000012820	Bestattungsfachkraft	17.11.2011	freigegeben	   (0)
115000104717	Fachlagerist/-in	14.11.2011	freigegeben	   (1)
115000151812	Industriekaufmann/-kauffrau	18.11.2011	freigegeben	   (0)
131000003456	Hotelfachmann/ -fachfrau	22.11.2011	freigegeben	   (0)
115000034633	Automobilkaufmann/-kauffrau		in Prüfung	   (0)

1-6 von 6

Für die bereits eingestellten Angebote stehen die beiden Aktionen „Bearbeiten“ (Lupensymbol), „Kopieren“ (Seitensymbol) und „Passende Suche“ (Personensymbol) zur Verfügung:

-  Mit der Funktion „Bearbeiten“ können Sie die Daten eines bestehenden Angebots überarbeiten. Sollte ein Angebot in Kürze ablaufen, können Sie es an dieser Stelle durch ein Aktualisieren des Datensatzes verlängern.
-  Mit der Funktion „Kopieren“ erstellen Sie ein neues Angebot mit den bestehenden Daten. Sie können diese dann Ihren Wünschen anpassen und sparen etwas Zeit. Denken Sie bitte daran auch hier das Angebot zu speichern, wenn Sie Veränderungen vornehmen.



Durch einen Klick auf das Symbol „Passende Gesuche“ gelangen Sie zu der Übersicht passender Bewerber auf das jeweilige Angebot. In Klammern wird die Anzahl der aktuell passenden Lehrstellengesuche angegeben, bei welchen die Ausbildungsplatzsuchenden Unternehmen die Einsicht erlaubt haben.

3.2 Angebote deaktivieren/löschen

Um ein freigegebenes Angebot aus der Datenbank zu verstecken, können Sie dieses deaktivieren. Um es zu deaktivieren, klicken Sie in Ihrer Angebotsliste auf das Lupensymbol zum Bearbeiten des Angebots und wählen Sie in der sich Detailansicht die Funktion „Deaktivieren“.

Angebotsnummer: 153-276-239 [Zurück zur Suche](#)

Status: freigegeben

Stellenangebot bearbeiten

153000560099 Aldi GmbH & Co Kommanditges

Status ändern

[Deaktivieren](#) [Löschen](#)

Sie können das Angebot auch unwiderruflich aus der Datenbank löschen, indem Sie die entsprechende Funktion auswählen und bestätigen.

3.3 Neues Angebot einstellen

Durch einen Klick auf den Menüpunkt erreichen Sie die Eingabemaske für ein neues Angebot. Wählen Sie unter der Schaltfläche „Neues Angebot“ bitte zunächst das Firmenprofil aus, unter dem Sie den Ausbildungsplatz in die IHK-Lehrstellenbörse stellen wollen.

Status: **neu** [Zurück zur Suche](#)

Neue Stelle anlegen

Status ändern

Hier können Sie ein neues Ausbildungsplatzangebot einstellen.

101000001234 1234 ▾

Die Adressangaben werden automatisch aus Ihrem Unternehmens- oder Filialenprofil übernommen. Sie können alternativ eine andere Firmierung nennen, unter der Sie das Angebot einstellen wollen. In diesem Fall füllen Sie bitte entsprechende Felder aus.

Geben Sie für jedes Angebot bitte eine/n Ansprechpartner/in an. Gegebenenfalls können Sie für das neue Angebot eine abweichende Anschrift angeben, an die sich Bewerber/innen richten sollen.

Ansprechpartner

Name

E-Mail Adresse

Telefon **Telefax**

Geben Sie zudem bitte detaillierte Informationen zur Lehrstelle an. Wählen Sie dazu den Ausbildungsberuf, das Ausbildungsjahr und die angebotene Anzahl von Lehrstellen sowie das Datum des Ausbildungsbeginns an.

Wenn Sie das Angebot zeitlich beschränken möchten, geben Sie bitte ein Gültigkeitsdatum an. Das Angebot wird am Tag danach automatisch auf den Status "inaktiv" gesetzt.

Nennen Sie ferner die benötigten Qualifikationen, die Bewerber mitbringen müssen. Wählen Sie dazu aus der Liste die geforderten Qualifikationen. Halten Sie die STRG-Taste gedrückt, um mit der Maus mehrere Qualifikationen auszuwählen.

Ausbildungsberufe*

Ausbildungsjahr*
 2012

Angebote Plätze*
 1

Ausbildungsbeginn*

Schulabschluss*
 Hochschulreife

Weitere Kenntnisse und Qualifikationen

Studiumsaussteiger
 Berufsbezogenes Praktikum / vorherige Ausbildung
 Berufsschulische Weitere Kenntnisse und Qualifikationen
 PKW-Führerschein
 PC-Kenntnisse (Office)
 Erweiterte Fremdsprachenkenntnisse

Zusätzliche Informationen

Dateianhang

Weitere Kenntnisse und Qualifikationen

Stellenbeschreibung

Ja, senden Sie mir passende Ausbildungsgesuche an die im Profil hinterlegte E-Mail Adresse (siehe Nutzungsbedingungen)

Geben Sie das Datum des Ausbildungsbeginns an.

Mit Sternchen markierte Felder sind Pflichtangaben. Füllen Sie diese daher bitte aus.

Fügen Sie weitere Informationen als Datei bei.

Beschreiben Sie die Stelle bitte möglichst prägnant.

Lassen Sie sich ihr Angebot als Vorschau anzeigen und prüfen Sie Ihre Angaben. Klicken Sie abschließend auf „Angebot einstellen“. Das Angebot erscheint sofort in Ihrer Angebotsliste und wird dann durch Ihre zuständige IHK freigeschaltet. Sie können das Angebot jedoch fortlaufend bearbeiten und beispielsweise selbst wieder deaktivieren.

3.4 Angebotsdauer

Abhängig davon, wann und für welches Ausbildungsjahr sie eingestellt worden sind, werden Lehrstellenangebote für drei bis sechs Wochen auf der Internetseite angezeigt. Die Gültigkeit wird dabei wie folgt festgelegt:

Angebote für das aktuelle Ausbildungsjahr

- Wenn der Aktualisierungszeitpunkt vor dem 31.07. liegt, beträgt die Gültigkeit acht Wochen.
- Wenn der Aktualisierungszeitpunkt nach dem 01.08. liegt, wird das Verfallsdatum auf vier Wochen nach der Aktivierung gesetzt.


Angebote für das folgende Ausbildungsjahr

- Wenn der Aktualisierungszeitpunkt vor dem 31.07. liegt, ist die Gültigkeit nicht begrenzt. In diesem Fall steht anstelle des Verfallsdatums der Begriff „unbegrenzt gültig“.
- Wenn der Aktualisierungszeitpunkt nach dem 01.08. liegt, wird das Verfallsdatum auf acht Wochen nach der Aktivierung gesetzt.

Über ablaufende Angebote werden Sie per E-Mail benachrichtigt. Wenn Sie wünschen, dass das Angebot länger auf der IHK-Lehrstellenbörse bleibt, wenden Sie sich bitte an Ihre zuständige IHK.

Wenn Sie das Angebot selbst zeitlich beschränken möchten, geben Sie bitte ein Gültigkeitsdatum an. Das Angebot wird am Tag danach automatisch auf den Status "inaktiv" gesetzt.

4 Passende Bewerber

Durch einen Klick auf das Symbol für passende Angebote „“ in der Liste Ihre Angebote gelangen Sie zu der Übersicht passender Bewerber.

4.1 Gesuche einsehen

Lehrstellensuchende, die ihre Gesuche für Unternehmen anzeigen lassen, und deren Gesuch auf die angebotene Stelle passt, werden Ihnen in der List angezeigt. Lehrstellensuchende sind selbst nur mit ihrer E-Mail-adresse im System registriert. Daher werden bei der Zusammenstellung keine Namen erscheinen.

In der Übersicht werden Ihnen der erreichte Schulabschluss des Bewerbers, die Postleitzahl seines angegebenen Wohnorts und die Höhe der Übereinstimmung (nur wenn diese mindestens 80% betrifft) angezeigt. Falls der Bewerber seinem Gesuch Anhänge (Zeugnisse, Lebensläufe, Arbeitsproben) beigefügt hat, werden diese ebenfalls aufgeführt.

Passende Bewerber			
Hier sehen Sie eine Liste an passenden Bewerbern für den ausgewählten Beruf			
Anzahl passender Bewerber 2			
für den Beruf Fachinformatiker/-in			
Ergebnisse pro Seite: 10 20 50			1-2 von 2
BEWERBERNUMMER	POSTLEITZAHL	SCHULABSCHLUSS	ANSICHT
	10178	HSR	
	03172	HSR	
			1-2 von 2

4.2 Detailansicht

Wenn Sie mehr über den Bewerber erfahren möchten, klicken Sie bitte in der Liste für passende Bewerber auf die angegebene Gesuche-Nummer. Es öffnet sich daraufhin eine Seite mit Detailansicht für das Gesuch.

!!!zlsb.page.admin.joboffer.matchingProfile.title!!!			
profileno		<input type="checkbox"/>	<input checked="" type="checkbox"/>
year	8/1985	<input type="checkbox"/>	<input checked="" type="checkbox"/>
schoolEducation	MIT	<input type="checkbox"/>	<input checked="" type="checkbox"/>
abilities	Studiumsabssteiger	<input type="checkbox"/>	<input checked="" type="checkbox"/>
	Berufsbezogenes Praktikum / vorherige Ausbildung	<input type="checkbox"/>	<input checked="" type="checkbox"/>
	Berufsschulische Vorqualifikation	<input type="checkbox"/>	<input checked="" type="checkbox"/>
	Führerschein	<input type="checkbox"/>	<input checked="" type="checkbox"/>
	PC-Kenntnisse	<input type="checkbox"/>	<input checked="" type="checkbox"/>
	Englisch-Kenntnisse	<input type="checkbox"/>	<input checked="" type="checkbox"/>
download	Szenario.pdf	<input type="checkbox"/>	<input checked="" type="checkbox"/>
email	applicant@web.de	<input type="checkbox"/>	<input checked="" type="checkbox"/>

Diese Detailansicht beinhaltet die vom Bewerber angegebenen Daten, wie beispielsweise sein Geburtsmonat und Geburtsjahr, der höchste erreichte Schulabschluss und seine Vorqualifikationen. Diese werden Ihren Lehrstellenanforderungen gegenüber gestellt.

Hat der Bewerber dem Gesuch Anhänge beigefügt, können Sie diese dort herunterladen und sich anzeigen lassen. Zudem haben Sie die Möglichkeit mit dem Bewerber über seine E-Mailadresse in Kontakt zu treten. Diese wird dort im Klartext angezeigt.